







REGIONI CAMPANIA E PUGLIA - REGOLE PER INSTALLAZIONE GENERATORI A BIOMASSA *

<p>LIMITI ALL'INSTALLAZIONE</p>	<p>Tutta la regione CAMPANIA</p>	<p> Limiti all'installazione Sostituzione biomassa: ≥ 4 stelle  Nuovo impianto: ≥ 4 stelle  Le limitazioni indicate in tabella si applicano in tutta la regione LR 3 agosto 2020, n. 36</p>
<p>LIMITI ALL'INSTALLAZIONE</p>	<p>Tutta la regione PUGLIA</p>	<p> Limiti all'installazione Sostituzione biomassa: ≥ 4 stelle  Nuovo impianto: ≥ 4 stelle  Le limitazioni indicate in tabella si applicano in tutta la regione DGR 22 dicembre 2025 n. 1994 (E08)</p>

PER GLI IMPIANTI TERMICI CIVILI DI POTENZA ≥ 35 KW VANNO INOLTRE RISPETTATI I LIMITI DI CUI ALLA PARTE III DELL'ALLEGATO IX ALLA PARTE QUINTA DEL T.U.A. (TESTO UNICO AMBIENTALE DLG NR.152 DEL 03/04/2006)

* VERIFICARE L'EVENTUALE PRESENZA DI NORMATIVE SPECIFICHE TERRITORIALI CHE POTREBBERO LIMITARE ULTERIORMENTE LE PRESCRIZIONI PREVISTE NELLA TABELLA SOPRASTANTE

Data 29/05/2026